



TRABAJO NO REMUNERADO Y USO DEL TIEMPO

TRABAJO DOMÉSTICO NO REMUNERADO

Provincia de Córdoba, tercer trimestre de 2013

Dirección General de Estadística y Censos

Dirección de Estadísticas Socio-demográficas

Noviembre 2014

ÍNDICE	Página
Presentación	1
Resumen ejecutivo	2
1. Trabajo doméstico no remunerado	3
1. 1. Trabajo doméstico no remunerado por sexo	4
1. 2. Trabajo doméstico no remunerado por sexo, según características sociodemográficas	5
1. 3. Trabajo doméstico no remunerado por sexo, según características sociodemográficas	6
1. 4. Trabajo doméstico no remunerado por sexo, según características sociodemográficas	7
2. Trabajo doméstico no remunerado por sexo, según tipología: quehaceres domésticos	8
3. Trabajo doméstico no remunerado por sexo, según tipología: apoyo escolar	9
4. Trabajo doméstico no remunerado por sexo, según tipología: cuidado de personas	10

PRESENTACIÓN

El presente informe analiza los resultados de la "Encuesta sobre trabajo no remunerado y uso del tiempo", implementada como módulo de la Encuesta Anual de Hogares Urbanos (EAHU) durante el tercer trimestre de 2013. El objetivo de la encuesta fue captar información respecto de la participación y el tiempo destinado por las personas de 18 años y más a las tareas domésticas, al cuidado de miembros del hogar y al trabajo voluntario.

Al respecto, se define como **trabajo doméstico no remunerado** a todas las actividades no remuneradas realizadas para prestar servicios para uso final propio en el hogar y **trabajo voluntario** a todas las actividades no remuneradas hechas libremente para el beneficio de personas ajenas a la familia.

Nuestra propuesta es presentar un primer informe de signo descriptivo que puntualice sobre los resultados de la encuesta en materia de trabajo doméstico no remunerado en la provincia de Córdoba y provincias de la Región Centro, desde una perspectiva comparada; para luego, complementarlo con el análisis del trabajo voluntario.

Es de particular interés analizar la distribución de las tasas de participación acorde a las diferencias de sexo, ya que la importancia de esta perspectiva radica en detectar las desigualdades de género al interior de los hogares.

El trabajo doméstico no remunerado comprende las siguientes actividades:

- Los *quehaceres domésticos*: limpieza de casa, aseo y arreglo de ropa; preparación y cocción de alimentos, compras para el hogar; reparación y mantenimiento de bienes de uso doméstico
- Las actividades de *cuidado de personas*: niños, enfermos o adultos mayores miembros del hogar.
- Actividades dedicadas al *apoyo escolar y/o* de aprendizaje a miembros del hogar.

El **período de referencia** seleccionado para el trabajo doméstico no remunerado es medido en horas trabajadas en el día anterior a la entrevista. Asimismo, se considera que una persona participa en una determinada forma de trabajo si la desempeña por lo menos durante una hora en el período de referencia pertinente.



$$\text{Tasas de participación} = \frac{\text{Personas que realizan alguna actividad no remunerada}}{\text{Población de 18 años y más.}}$$

$$\text{Tiempo promedio} = \frac{\text{Tiempo total dedicado (hs.)}}{\text{Total de personas que declararon haber realizado esa actividad}}$$

RESÚMEN EJECUTIVO

La *Encuesta sobre Trabajo No Remunerado y Uso del Tiempo*, aplicada como módulo anexo de la Encuesta Anual de Hogares Urbanos durante el tercer trimestre del año 2013, indaga la temática de la distribución del trabajo doméstico al interior de los hogares, caracterizándolo según un conjunto de variables sociodemográficas como edad, sexo, situación conyugal, condición de actividad, nivel educativo, entre otras. A través de esta información, el trabajo productivo que los miembros de la comunidad realizan por fuera del mercado se convierte en un fenómeno cuantificable y es explorado en sus múltiples relaciones con variables sociodemográficas de larga trayectoria y familiaridad entre las estadísticas oficiales, procurando brindar el marco adecuado para futuros, y más profundos, análisis.

En este informe, se analizan los resultados para la Provincia de Córdoba, situándola en un contexto regional, con el objetivo de mostrar sus particularidades dentro de un enfoque comparado que permita distinguir sus niveles de participación en las actividades relevadas.

A nivel general, las tasas de participación en **trabajo doméstico no remunerado (TDnoR)** en la Provincia de Córdoba se encuentran en un punto intermedio entre sus compañeras de la Región Centro (Entre Ríos y Santa Fe), y son más bajas que las tasas registradas para el total nacional urbano. En particular, en Córdoba, siete de cada diez personas de 18 años y más (70,5%) declaran realizar TDnoR, siendo las mujeres las que presentan mayor participación frente a los varones (85,8%, 53,6%; respectivamente), situación que se replica en las provincias analizadas.

Respecto a las actividades que componen el TDnoR se observan las siguientes tendencias: en **quehaceres domésticos** y **cuidado de personas** el nivel de participación de Córdoba la ubica en un punto intermedio entre las provincias de Entre Ríos y Santa Fe, y por debajo del total nacional urbano. Puntualmente, en **quehaceres domésticos** la participación alcanza el 66,4% y la diferencia entre sexos se encuentra entre las más acentuadas de la región (varones 46,8% y mujeres 84,1%). En **cuidado de personas** la tasa de participación es 19,6% y se observa que, si bien la diferencia entre sexos arroja un saldo a favor de la población femenina, la diferencia entre varones y mujeres en la Provincia de Córdoba es la más baja en la región (varones 13,9% y mujeres 24,8%), lo mismo respecto al total nacional urbano.

Señalando una leve diferencia se encuentran las actividades referentes al **apoyo escolar**, donde Córdoba es la provincia de la región con valores más bajos, con un nivel de participación de 11,5%, lo cual expresado en otros términos significa que once de cada cien personas indicaron dedicar tiempo a este tipo de actividad no remunerada. Si se analiza de manera comparativa, en esta actividad Córdoba muestra la menor diferencia entre sexos (varones 5,5% y mujeres 17,0%) de la Región Centro.

1. TRABAJO DOMÉSTICO NO REMUNERADO

CÓRDOBA - REGIÓN CENTRO

Según el **Gráfico 1** se observa que dentro de las actividades que componen el trabajo doméstico no remunerado, los *quehaceres domésticos* son los que presentan las mayores tasas de participación, registrando su valor más alto en la provincia de Entre Ríos y el más bajo en la provincia de Santa Fe. En la provincia de Córdoba las tasas en este caso se acercan a las de Santa Fe superándolas, pero siendo menores al total nacional.

Para el caso de *apoyo escolar* Córdoba es la provincia de la región con tasas más bajas, y Entre Ríos con las más altas. También se ven cambios en la distribución de valores máximos y mínimos cuando se considera el *cuidado de personas*, las mayores tasas son para el total nacional, seguidas por Entre Ríos, Córdoba y Santa Fe en orden descendente.

Cabe destacar que, las categorías que componen el trabajo doméstico no remunerado no se excluyen entre sí, ya que una misma persona puede realizar más de un tipo de actividad. Por ende, la suma de las tasas de participación por tipología es mayor a la tasa general de participación.

Provincia de Córdoba
% ParticipaciónTrabajo doméstico
no remunerado

70,5

Quehaceres
domésticos

66,4

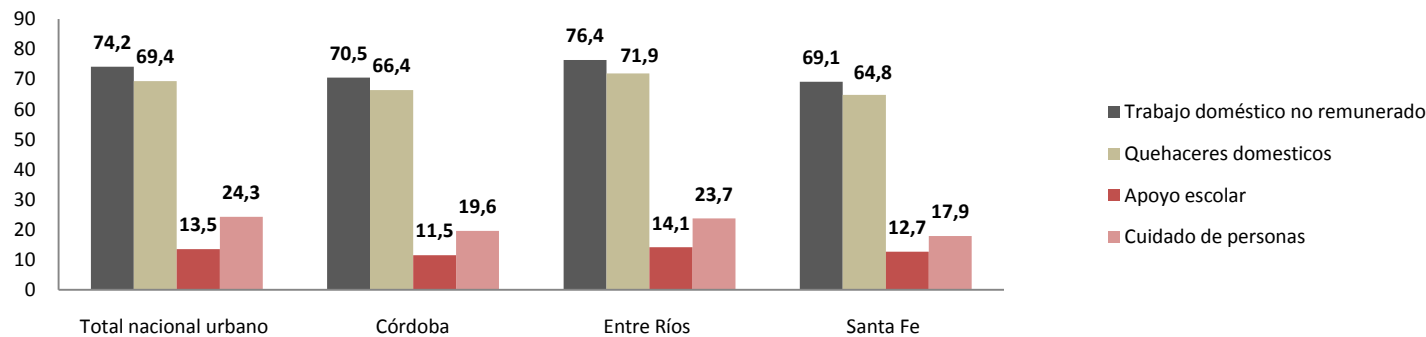
Apoyo
escolar

11,5

Cuidado de
personas

19,6

Gráfico 1
Tasas de participación de las actividades que componen el trabajo doméstico no remunerado.
Total país y provincias de Región Centro. Tercer trimestre 2013.



1.1. TRABAJO DOMÉSTICO NO REMUNERADO POR SEXO

CÓRDOBA - REGIÓN CENTRO

Una lectura comparativa de las provincias de la Región Centro arroja los siguientes datos de interés: mientras Córdoba y Santa Fe presentan tasas de participación general muy similares, por debajo del total nacional, Entre Ríos muestra una mayor participación general, cercana al total nacional.

Si se observan las diferencias en las tasas de participación de ambos sexos, en las tres provincias la brecha es superior al total nacional siendo la provincia de Córdoba la que muestra menor distancia entre ambos sexos, 32,2 puntos porcentuales (p.p.), en cambio Santa Fe se aleja de sus pares de la región al mostrar una mayor diferencia entre la participación de mujeres y varones (41,3 pp.).

Provincia de Córdoba

% Participación
Trabajo doméstico
no remunerado

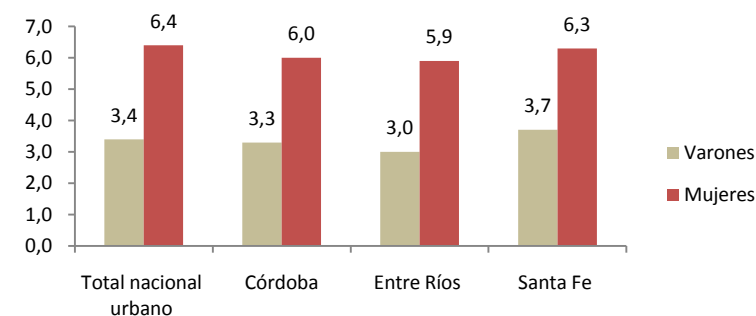
53,6 varones

85,8 mujeres

Tasas de participación en trabajo doméstico no remunerado por sexo. 3T 2013

Jurisdicción	Total	Sexo		Diferencia entre sexos
		Varones	Mujeres	
Total nacional urbano	74,2	57,9	88,9	31,0
Córdoba	70,5	53,6	85,8	32,2
Entre Ríos	76,4	58,7	92,1	33,4
Santa Fe	69,1	47,4	88,7	41,3

Tiempo promedio por sexo (horas diarias). 3T 2013



CONTEXTO PAÍS

Tasas de participación:

	Total	Varones	Mujeres
Máximo	83,7	75,5	95,2
	T. del Fuego	T. del Fuego	San Luis
Mínimo	66,9	46,6	85,2
	Salta	Salta	Salta

Promedio de horas diarias:

	Total	Varones	Mujeres
Máximo	6,5	4,6	8,1
	T. del Fuego	T. del Fuego	T. del Fuego
Mínimo	3,6	2,3	4,3
	Río Negro y La Rioja	La Rioja	La Rioja

El **trabajo doméstico no remunerado** comprende los *quehaceres domésticos*, el *apoyo escolar* y el *cuidado de personas*

1.2. TRABAJO DOMÉSTICO NO REMUNERADO POR SEXO, SEGÚN CARACTERÍSTICAS SOCIODEMOGRÁFICAS

	VARONES	MUJERES	CÓRDOBA
EDAD			
- 18 a 29 años	47,6	79,7	<p>Las mayores tasas de participación en el trabajo doméstico no remunerado (TDnoR) corresponden al grupo poblacional que se encuentra en las edades centrales (30 a 59 años), tanto en varones como en mujeres, etapa coincidente con las actividades relativas a la constitución de los hogares y crianza de los hijos.</p> <p>Si atendemos a la comparación entre tasas por sexo, se observa que si bien en la mayoría de las provincias la diferencia de participación en el TDnoR entre varones y mujeres tiende a disminuir con la edad, en el caso de Córdoba la brecha entre sexos se mantiene constante en los tres grupos de edad analizados, siendo la misma de 32,1 pp.</p>
- 30 a 59 años	59,2	91,3	
- 60 años y más	48,6	80,7	
RELACIÓN DE PARENTESCO			
- Jefe / a	60,2	84,8	<p>Hacia el interior de los hogares se puede observar que, entre los varones la mayor participación en TDnoR corresponde a los jefes de hogar, aunque sus pares femeninos muestran una participación 24,6 p.p. más elevada. La mayor participación de las mujeres es aún más marcada entre las que declaran ser cónyuges o parejas del jefe de hogar, en el caso de los cónyuges la diferencia entre sexos asciende a los 58,7 pp.</p> <p>En cuanto a las categorías hijo, hijastro, yerno o nuera también es significativa la diferencia entre sexos, más alta en las mujeres, diferencia que se ve reducida cuando consideramos la participación de otros familiares.</p>
- Cónyuge / Pareja	35,1	93,8	
- Hijo / Hijastro / Yerno / Nuera	42,0	76,7	
- Otros familiares	58,1	65,3	
SITUACIÓN CONYUGAL			
- Unido/Casado	52,3	91,6	<p>En el análisis de la variable situación conyugal se vuelve más evidente la diferencia en relación al sexo y la participación en actividades domésticas no remuneradas, los Separados/Divorciados incrementan su participación lo cual provoca que disminuya la brecha entre sexos (27,5 pp.), dicho fenómeno es aún más notorio para el caso de los viudos, para éstos el incremento en la participación en TDnoR es tan significativo que la brecha entre sexos se reduce a los 4,7 pp.</p> <p>En las mujeres, es llamativo el escaso impacto sobre la participación en TDnoR que pareciera tener la situación conyugal unida/casada y separada/divorciada, ya que las tasas en ambas situaciones conyugales muestran una participación muy similar.</p>
- Separado/Divorciado	63,8	91,3	
- Viudo	78,0	73,3	
- Soltero	52,0	77,3	

1.3. TRABAJO DOMÉSTICO NO REMUNERADO POR SEXO, SEGÚN CARACTERÍSTICAS SOCIODEMOGRÁFICAS

	VARONES	MUJERES	CÓRDOBA
NIVEL EDUCATIVO			
- Hasta primaria completa	51,6	82,9	<p>En términos generales, se observa que las mujeres presentan las mayores tasas de participación en el trabajo doméstico no remunerado, en todos los niveles educativos. En el caso de los varones, se visualizan diferencias significativas de acuerdo al nivel educativo alcanzado, aquellos que declararon un nivel educativo Superior Universitario incompleto o completo, muestran una mayor participación en el TDnoR, presentando una tasa de 61,6 y disminuyendo de esta forma la diferencia entre sexos (23,5 pp.).</p> <p>Las brechas más notables entre sexos se encuentran en el grupo de población con secundaria incompleta o completa, con una distancia de 38,6 pp. entre tasas.</p>
- Secundaria incompleta o completa	49,9	88,5	
- Superior Universitaria incompleta o completa	61,6	85,1	
PRESENCIA DE MENORES DE 6 AÑOS			
- Sin menores de 6 años	51,5	83,4	<p>Las mayores tasas de participación en TDnoR se registran en los hogares con presencia de menores de 6 años, con un leve aumento de poco más de 1 pp. en la participación para aquellos hogares con presencia de 2 menores y más.</p> <p>Cabe destacar que en las tres categorías la brecha entre sexos no presenta diferencias significativas en comparación con las demás variables analizadas. En este caso, la distancia en la participación de varones y mujeres es muy similar, dando un promedio de 32,1 pp.</p>
- 1 menor de 6 años	60,1	92,5	
- 2 menores y más	61,6	93,7	
PRESENCIA DE MAYORES DE 64 AÑOS			
- Sin mayores de 64 años	56,2	87,7	<p>Se observa que los hogares sin presencia de mayores de 64 años muestran mayores tasas de participación en TDnoR que las demás categorías, tanto en varones como en mujeres.</p> <p>Un dato sobresaliente es la diferencia entre sexos en los hogares con dos o más miembros mayores de 64 años (46,0 pp.), en contraste con los hogares con presencia de dos o más menores de 6 años (32,1 pp.).</p>
- 1 mayor de 64 años	50,5	80,9	
- 2 mayores y más	36,5	82,5	

1.4. TRABAJO DOMÉSTICO NO REMUNERADO POR SEXO, SEGÚN CARACTERÍSTICAS SOCIODEMOGRÁFICAS

	VARONES	MUJERES
CONDICIÓN DE ACTIVIDAD		
- Ocupados/as	52,8	87,5
- No ocupados/as	56,4	84,5
JORNADA LABORAL		
- Hasta 34 horas	58,1	89,6
- 35 a 45 horas	49,0	88,6
- 45 horas y más	49,3	80,8

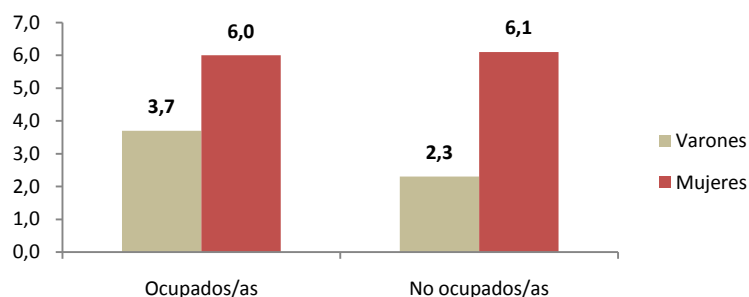
CÓRDOBA

Cuando se analiza la participación en el trabajo doméstico no remunerado por condición de actividad, se aprecia que ambos sexos no siguen la misma lógica. Mientras las mujeres no ocupadas participan en menor medida de las actividades del hogar, las ocupadas muestran una mayor participación. En el caso de los varones su comportamiento es inverso, su participación aumenta al no estar ocupados. En consecuencia, existe una mayor brecha en la participación entre mujeres y hombres ocupados (34,7 vs 28,1 pp.).

Es de particular interés considerar la extensión de la jornada laboral en el análisis de las tasas de participación en el trabajo doméstico no remunerado. En este sentido, se destaca que cuanto más extensa es la jornada laboral menor es la participación en las tareas domésticas, tanto en varones como en mujeres.

Un dato a resaltar es la disminución significativa (7,8 pp.) de la participación femenina cuando la jornada laboral supera las 45 horas semanales. En el caso de los varones, esta misma situación ocurre cuando superan las 35 horas semanales, mostrando una caída mayor en la tasa de participación (9,1 pp.).

Tiempos promedio según condición de actividad



Tiempos promedio según jornada laboral



2. TRABAJO DOMÉSTICO NO REMUNERADO POR SEXO, SEGÚN TIPOLOGÍA: QUEHACERES DOMÉSTICOS

CÓRDOBA - REGIÓN CENTRO

Las tasas de participación de la provincia de Córdoba muestran valores menores al total nacional tanto en varones como en mujeres, la diferencia es de 3,4 y 2,6 puntos porcentuales (pp.) menos, respectivamente.

En comparación con las provincias que integran la Región Centro se observa que Santa Fe tiene un comportamiento similar al de Córdoba en lo que respecta a la tasa total de participación en quehaceres domésticos, mostrando una diferencia mayor cuando se observa la participación de los varones, 8,4 pp. menos que el total nacional.

Un aspecto a destacar es cuando se considera la distancia entre la participación por sexo, Santa Fe es la provincia que muestra la mayor diferencia en la región registrando 43,8 puntos de distancia (Córdoba 37,3 y Entre Ríos 35,8) entre la participación de varones y mujeres.

Entre Ríos es la única provincia de la región con valores de participación mayores al total nacional, tanto en varones como en mujeres, característica que ya se visualizó en el ítem anterior de trabajo doméstico general.

Provincia de Córdoba

% Participación
**Quehaceres
domésticos**

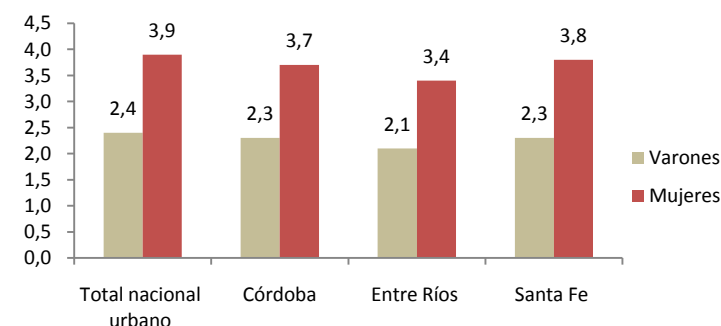
46,8 varones

84,1 mujeres

Tasas de participación en quehaceres domésticos por sexo. 3T 2013

Jurisdicción	Total	Sexo		Diferencia entre sexos
		Varones	Mujeres	
Total nacional urbano	69,4	50,2	86,7	36,5
Córdoba	66,4	46,8	84,1	37,3
Entre Ríos	71,9	53,0	88,8	35,8
Santa Fe	64,8	41,8	85,6	43,8

Tiempo promedio por sexo (horas diarias). 3T 2013



CONTEXTO PAÍS

Tasas de participación:

	Total	Varones	Mujeres
Máximo	80,0	68,9	94,2
	San Luis	T. del Fuego	San Luis
Mínimo	62,2	39,5	82,5
	Salta	Salta	Salta

Promedio de horas diarias:

	Total	Varones	Mujeres
Máximo	3,7	2,5	4,3
	Bs. As.	Bs. As.	Bs. As.
Mínimo	2,4	1,8	2,6
	La Rioja	La Rioja	La Rioja

Los **quehaceres domésticos** comprenden: limpieza de casa, aseo y arreglo de ropa; preparación y cocción de alimentos, compras para el hogar; reparación y mantenimiento de bienes de uso doméstico.

3. TRABAJO DOMÉSTICO NO REMUNERADO POR SEXO, SEGÚN TIPOLOGÍA: APOYO ESCOLAR

CÓRDOBA - REGIÓN CENTRO

La población encuestada de la Provincia de Córdoba manifestó una participación en la actividad de apoyo escolar menor a la del total nacional (11,5 y 13,5 respectivamente). En comparación con sus vecinos de Región Centro, Santa Fe presenta la misma situación (12,7), siendo Entre Ríos la excepción con una tasa de 14,1.

Si se analiza el dato por sexo se observa que la tasa de esta última sólo supera al total nacional en el caso de las mujeres; destacándose la diferencia entre sexos que asciende a 18,8 puntos porcentuales, mayor al resto de los integrantes de Región Centro.

Provincia de Córdoba

% Participación
Apoyo Escolar

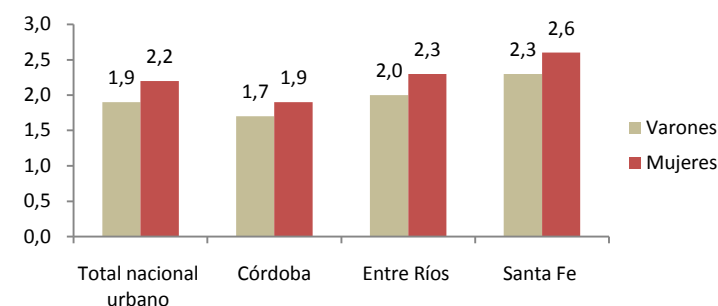
5,5 varones

17,0 mujeres

Tasas de participación en apoyo escolar por sexo. 3T 2013

Jurisdicción	Total	Sexo		Diferencia entre sexos
		Varones	Mujeres	
Total nacional urbano	13,5	6,9	19,3	12,4
Córdoba	11,5	5,5	17,0	11,5
Entre Ríos	14,1	4,2	23,0	18,8
Santa Fe	12,7	6,0	18,9	12,9

Tiempo promedio por sexo (horas diarias). 3T 2013



CONTEXTO PAÍS

Tasas de participación:

	Total	Varones	Mujeres
Máximo	28,9	21,0	36,6
	T. del Fuego	T. del Fuego	T. del Fuego
Mínimo	8,5	4,1	12,5
	Misiones	Catamarca y Misiones	Misiones

Promedio de horas diarias:

	Total	Varones	Mujeres
Máximo	2,6	2,7	2,7
	T. del Fuego	Chaco	T. del Fuego
Mínimo	1,5	1,4	1,6
	Río Negro	Misiones	Río Negro

Apoyo escolar refiere a las actividades dedicadas al apoyo escolar y/o de aprendizaje a miembros del hogar.

4. TRABAJO DOMÉSTICO NO REMUNERADO POR SEXO, SEGÚN TIPOLOGÍA: CUIDADO DE PERSONAS

CÓRDOBA - REGIÓN CENTRO

Comparadas con el total nacional, las tasas totales de participación en cuidado de personas para la Región Centro, son menores. Si analizamos semejanzas en el conjunto de las provincias de la región pueden distinguirse dos grupos: por un lado, Entre Ríos y el total nacional urbano con valores de participación muy similares (diferencia entre ambas de 0,6 pp.) y, por otro lado, Córdoba muy cercana a Santa Fe con una diferencia entre tasas de 1,7 pp.

Como se observa en la tabla, los valores para las provincias analizadas son menores al total nacional en todos los casos, excepto en la provincia de Entre Ríos donde las mujeres marcan una diferencia al superar los valores del país.

Respecto a la brecha de participación entre sexos, la mayor diferencia se da en Entre Ríos, con una distancia entre varones y mujeres de 17,6 pp. a favor de estas últimas.

Provincia de Córdoba

% Participación
Cuidado de
personas

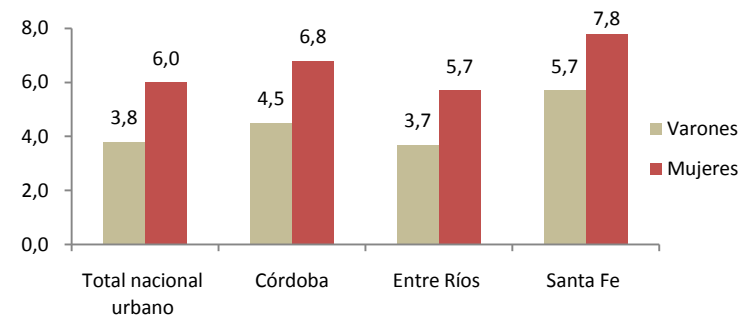
13,9 varones

24,8 mujeres

Tasas de participación en cuidado de personas por sexo. 3T 2013

Jurisdicción	Total	Sexo		Diferencia entre sexos
		Varones	Mujeres	
Total nacional urbano	24,3	16,8	31,1	14,3
Córdoba	19,6	13,9	24,8	10,9
Entre Ríos	23,7	14,4	32,0	17,6
Santa Fe	17,9	11,1	24,0	12,9

Tiempo promedio por sexo (horas diarias). 3T 2013



CONTEXTO PAÍS

Tasas de participación:

	Total	Varones	Mujeres
Máximo	36,3	27,6	44,9
	Santa Cruz	Santa Cruz	Santa Cruz
Mínimo	14,9	8,6	19,6
	Chaco	Chaco	CABA

Promedio de horas diarias:

	Total	Varones	Mujeres
Máximo	7,2	5,7	7,8
	Santa Fe	Santa Fe	Santa Fe
Mínimo	2,9	2,1	3,3
	La Rioja	La Rioja	La Rioja

Cuidado de personas incluye las actividades de cuidado de niños, enfermos o adultos mayores miembros del hogar.

Director General de Estadística y Censos

Arq. Héctor Conti

Equipo Técnico

Director de Estadísticas Socio-demográficas

Mgter. Daniel Ortega

Analistas

Lic. María Ana Piva

Téc. Cecilia Senmartin

Dirección de Estadísticas Socio-demográficas - DESD@cba.gov.ar