

Ni Ni

POBLACIÓN QUE NI ESTUDIA NI TRABAJA (NiNi)

de la Provincia de Córdoba

Censo Nacional de Población, Hogar y Vivienda 2010 (INDEC)

Dirección General de Estadística y Censos

Dirección de Estadísticas Socio-demográficas

Noviembre 2014

I N D I C E

Resumen ejecutivo	2
Resumen de indicadores	3
Características generales	4
Población de 14 a 24 años de edad	
I. Situación educativo - laboral	6
II. Población Económicamente Activa joven	7
III. Jóvenes según condición educativa y de actividad	8
IV. Jóvenes NiNi según nivel de estudios	9
V. Jóvenes NiNi según jefatura de Hogar	10
Población de 14 a 17 años de edad	
I. Situación educativo - laboral	11
II. Población Económicamente Activa joven	12
III. Jóvenes según condición educativa y de actividad	13
IV. Jóvenes NiNi según nivel de estudios	14
V. Jóvenes NiNi según jefatura de Hogar	15
Población de 18 a 24 años de edad	
I. Situación educativo - laboral	16
II. Población Económicamente Activa joven	17
III. Jóvenes según condición educativa y de actividad	18
IV. Jóvenes NiNi según nivel de estudios	19
V. Jóvenes NiNi según jefatura de Hogar	20

RESUMEN EJECUTIVO

En América Latina, según un estudio de la Comisión Económica para América Latina y el Caribe (CEPAL), el 16,0% de los jóvenes latinoamericanos no estudia ni trabaja (NiNi), porcentaje que es vinculado a la exclusión del sistema educativo y del mercado laboral. En el caso Argentino, según datos censales del año 2010, el 16,3% de los jóvenes entre 14 y 24 años de edad se encuentra en la categoría NiNi, en tanto que en la Provincia de Córdoba el 15,3% de los jóvenes en esas edades se encuentran en esa categoría.

Al respecto, en el Censo Nacional de Población, Hogares y Viviendas 2010, se censaron un total de 606.929 jóvenes entre 14 y 24 años de edad en la Provincia de Córdoba. En términos educativos, 54,9% de los jóvenes asiste a la escuela, 44,8% asistió a un establecimiento educativo y el restante 0,3% nunca asistió a la escuela. Respecto a la situación ocupacional de los jóvenes, 310.348 forman parte de la población económicamente activa (PEA), donde el 87,1% se encuentra ocupado y 12,3% en condición de desocupación.

La presencia de los jóvenes NiNi puede dar cuenta de la situación de vulnerabilidad en esa población, sobretodo en los casos que no culminaron la educación secundaria o media obligatoria. Sobre esta base La Dirección General de Estadística y Censos del Gobierno de La Provincia de Córdoba presenta un primer informe de la Población Joven de 14 a 24 años de edad que no estudia ni trabaja (NiNi) a partir de datos censales, desagregando la información por grupos etarios.

En primer lugar, se presentan las características generales de la población NiNi, seguido de una descripción por grupo etario que se divide en: Jóvenes de 14 a 24, adolescentes de 14 a 17 años y jóvenes de 18 a 24. En cada grupo de edades, se detalla información referente a educación y actividad, conformando a los NiNi y desagregándolos según su situación de búsqueda de empleo y su nivel de estudios.

A manera de Síntesis, el Censo Nacional del 2010 da cuenta que 92.948 (15,3%) jóvenes de 14 a 24 años No Estudian Ni Trabajan (NiNi). Si se realiza la lectura dividiendo a este conjunto poblacional en dos sub-grupos, obtenemos que está compuesto por 19.641 personas de 14 a 17 años (8,9% de los jóvenes de esas edades) y por 73.307 de 18 a 24 años (19,0% de los jóvenes de 18 a 24 años).

Considerando que la situación de NiNi puede estar asociada a una situación de vulnerabilidad presente o futura, se propone la lectura o análisis de un recorte del universo anteriormente presentado, haciendo hincapié en aquellos que no finalizaron los estudios de nivel medio o secundario. De esta forma, se obtiene que son 62.510 (10,3%) los jóvenes de 14 a 24 años NiNi sin secundario completo. Mientras que entre los de 14 a 17 son 18.998 (8,6%) y entre los de 18 a 24 años 43.512 (11,3%) los NiNi sin secundario completo.

RESUMEN DE INDICADORES	CÓRDOBA			TOTAL PAÍS		
	14 a 24	14 a 17	18 a 24	14 a 24	14 a 17	18 a 24
Población en hogares	606.929	221.058	385.871	7.505.606	2.831.663	4.673.943
Asiste a la escuela (%)	54,9	83,2	38,7	55,2	84,8	37,3
Asistieron a un establecimiento educativo (%)	44,8	16,6	61,0	44,4	14,9	62,2
Nunca asistieron a un establecimiento educativo (%)	0,3	0,2	0,3	0,4	0,3	0,5
Población Económicamente Activa (PEA)	310.348	53.228	257.120	3.843.251	720.393	3.122.858
Ocupados (%)	87,1	87,7	87,0	87,6	90,1	87,0
Desocupados (%)	12,9	12,3	13,0	12,4	9,9	13,0
Población NiNi (Total) (Porcentaje de NiNis respecto a la población total)	92.948 (15,3)	19.641 (8,9)	73.307 (19,0)	1.223.422 (16,3)	240.878 (8,5)	982.544 (21,0)
NiNi que estudió y busca empleo (%)	26,4	16,0	29,2	23,0	11,5	25,9
NiNi que nunca asistió y busca empleo (%)	0,1	0,0	0,1	0,1	0,1	0,1
NiNi-Ni que no estudia, no trabaja y no busca (%)	73,5	84,0	70,7	76,9	88,5	74,1
NiNi hasta con secundario incompleto (% NiNis hasta con secundario incompleto/Total NiNi)	62.510 (67,3)	18.998 (96,7)	43.512 (59,4)	1.223.422 (68,9)	240.878 (96,2)	982.544 (62,2)
NiNi que estudió y busca empleo (%)	24,0	16,2	27,5	19,9	11,5	23,0
NiNi que nunca asistió y busca empleo (%)	0,1	0,0	0,1	0,1	0,1	0,1
NiNi-Ni que no estudia, no trabaja y no busca (%)	75,9	83,8	72,4	80,0	88,4	76,8

CARACTERÍSTICAS GENERALES

Uno de los indicadores de vulnerabilidad¹, dentro de la población joven o aquella que se encuentre en edad teórica laboral, es la presencia de aquellos que Ni estudian Ni trabajan (NiNi). Este indicador, generalmente, está relacionado a población en situación de pobreza (económica, social y educativa). Para el caso de los jóvenes se identifica, por un lado a aquellos que no asisten a la escuela, pero tampoco trabajan o están buscando empleo y por el otro también se registran hogares con jóvenes NiNi que son jefes del hogar.

En este contexto, el informe se desarrolla entre todos aquellos que fueron censados en viviendas particulares, relacionando variables educativas, como asistencia escolar y condición de actividad. La importancia de vincular ambas variables radica en analizar un indicador educativo - laboral, denominado NiNi, el cual afecta principalmente a la población joven y está vinculado a consecuencias sociales relacionadas a pobreza y/o procesos de inserción laboral precarios. Cabe destacar que, que en el censo la información relacionada a la actividad económica-laboral se capta o indaga a las personas a partir de los 14 años, de manera acorde al punto o edad de inicio del estudio estadístico de la población económicamente activa, independientemente de la legislación laboral vigente respecto a la edad mínima para trabajar en una actividad económica.

Es así, que el presente informe se centra en la población o jóvenes de 14 a 24 años, que representan el 18,6% de la población total censada en el año 2010 en la Provincia de Córdoba.

Provincia de Córdoba. Población por grupo etario especial. Censo 2010

Variables	14 a 24	14 a 17	18 a 24	Jefes hogar de 14 a 24	Total Córdoba
Total población	615.893	224.345	391.548	50.726	3.308.876
En Hogares	606.929	221.058	385.871	50.726	3.258.797
Total NiNi	92.948	19.641	73.307	5.230	-

Fuente: Elaboración propia con base en Censo Nacional de Población, Hogares y Viviendas 2010 (INDEC) - Procesado con Redatam+SP, CEPAL/CELADE Dirección de Estadísticas Socio-demográficas
Dirección General de Estadística y Censos de la Provincia de Córdoba

FILGUEIRA, Carlos (2001), La actualidad de viejas temáticas sobre estudios de clases, estratificación y movilidad social en América Latina. Santiago, CEPAL, 60pp.

En términos absolutos, en el Censo Nacional de Población 2010, se registraron 615.893 jóvenes de 14 a 24 años. Esta población fue censada en viviendas particulares/hogares (606.929) y en instituciones colectivas (8.964 jóvenes); por otro lado, se contabilizaron 50.726 jefes de hogar entre 14 y 24 años de edad, denotando 4,9% del total de jefes de hogar en la Provincia (1.032.064 Jefes de Hogar).

Con relación a la población que no estudia y no trabaja se contabilizaron **92.948 jóvenes NiNi entre 14 y 24 años** de edad.; 26,5% asistió o nunca asistió a la escuela pero tiene disponibilidad de trabajar (está desempleado) y el restante 73,5% nunca asistió a un centro educativo, no está empleado y no busca empleo².

Por otro lado, en el tercer trimestre del año 2013, el INDEC relevó una encuesta sobre "Trabajo y Uso del Tiempo", el objetivo de esta iniciativa fue atender diversas recomendaciones internacionales para contar con estadística sobre el trabajo no remunerado que se realiza en los hogares con la finalidad de hacerlo visible y reconocer su valor. Los primeros resultados proporcionan datos sobre Trabajo doméstico no Remunerado y Trabajo Voluntario de personas de 18 años y más. Donde, en trabajo doméstico, la tasa participación de los varones desocupados asciende a 58,1%; destinando en promedio 3,2 horas por día para esa actividad. En el caso de las mujeres desocupadas la tasa de participación es 88,6% y destinan diariamente 6,8 horas promedio para el desarrollo de esa actividad. En el caso del Trabajo Voluntario, la tasa de participación de los desocupados es de 10,0% y el tiempo destinado diariamente, es en promedio 8,4 horas.

NiNi

Población joven, entre 14 y 24 años de edad, que no asiste -sea que asistió o nunca asistió- a un establecimiento educativo y se encuentra desempleado o inactivo

NiNi

(No Estudia ni Trabaja)

se puede desagregar en:

NiNi(D): No estudia ni trabaja, pero busca trabajo (desocupados)

NiNi(I) o NiNi-Ni: No estudia ni trabaja ni busca trabajo

² La categoría NiNi implica que los jóvenes no realizan actividades propias de la población empleada, lo cual no significa que no estén desarrollando otras actividades y/o que estén disponibles para trabajar. Se debe tener en cuenta que los NiNis pueden estar realizando tareas domésticas no remunerativas y de apoyo en el hogar u otros hogares.

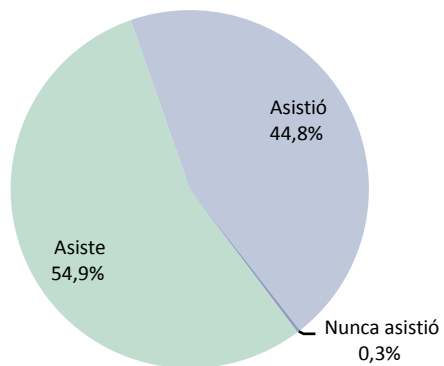
Por otro lado, en el tercer trimestre del año 2012 se relevó el módulo de actividades de niñas, niños y adolescentes que da cuenta que a nivel total país el 5,0% de los varones y el 4,3% de las mujeres de 5 a 13 años realizaron actividades productivas para autoconsumo o tareas domésticas intensas (10 hs o más semanales), mientras que el 16,7% de los varones y el 16,0% de las mujeres de 14 a 17 años realizaron actividades productivas para autoconsumo o tareas domésticas intensas (15 hs o más semanales).

I. SITUACIÓN EDUCATIVO LABORAL

Asistencia a un establecimiento educativo

En La Provincia de Córdoba se registraron 606.929 personas, en viviendas particulares, entre 14 y 24 años de edad. El 42,9% de la población de esa franja etaria se encuentra en el departamento Capital, seguido por el departamento Río Cuarto con 7,2%. Según la asistencia a una institución educativa, el censo da cuenta que el 54,9% de los jóvenes asisten a un centro educativo, seguido del 44,8% que dejó de asistir y 0,3% que nunca asistió.

Provincia de Córdoba. Personas de 14 a 24 años de edad según condición de asistencia escolar. Año 2010

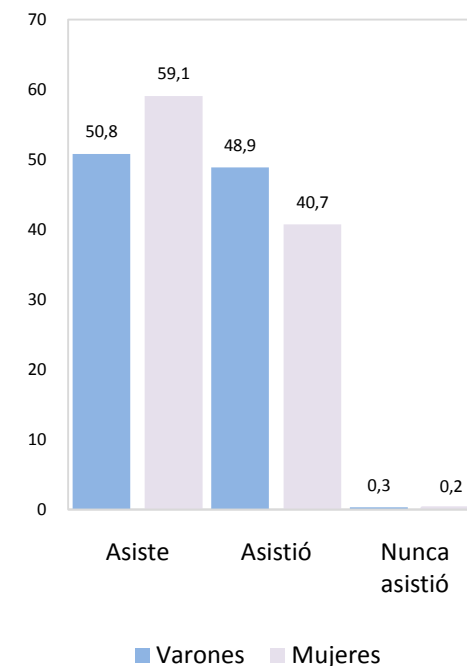


Existen diferencias por sexo, según la asistencia educativa, por ejemplo las mujeres presentan mayor porcentaje de asistencia que los varones (59,1% y 50,8% respectivamente). Consecuentemente, con relación a los que dejaron de asistir a un centro educativo, el mayor porcentaje se concentra en la población masculina (48,9%), mientras que el porcentaje en las mujeres representa un 40,7%. Respecto a los jóvenes que nunca asistieron a un centro educativo, los valores oscilan entre 0,3% y 0,2% para varones y mujeres.

Población de 14 a 24 años

El **59,1%** de las mujeres y el **50,8%** de los varones indicaron asistir a un centro educativo en el año 2010.

Condición de asistencia escolar



La Población Económicamente Activa -PEA-, está compuesta por la población ocupada más la población desocupada.

La población ocupada, son todas aquellas personas que tienen al menos una ocupación y, la desocupación se refiere a personas que, no teniendo ocupación, están buscando activamente trabajo.

II. POBLACIÓN ECONÓMICAMENTE ACTIVA JOVEN

Población de 14 a 24 años

El supuesto de que las falencias educativas operen negativamente en los procesos de inserción laboral evidencia la importancia de vincular ambas variables en estudios del mercado de trabajo. En este contexto dentro del grupo de jóvenes de 14 a 24 años, se encuentran aquellos que combinan el trabajo con una asistencia regular a un establecimiento educativo, primaria, secundaria o universitaria; dicha situación puede devenir, especialmente, entre los que se encuentran dentro del tramo de escolaridad obligatoria en un bajo rendimiento educativo o deserción escolar temprana; sumado a ello la no completitud de los estudios generaría situaciones desventajosas laborales por una inserción laboral precaria, desempleo o desánimo de la búsqueda de empleo y en términos educativos, significa la pérdida de inversión en recursos humanos.

En la Provincia de Córdoba, se registraron 310.348 jóvenes que forman parte de la Población Económicamente Activa (PEA), valor que representa el 8,1% del total de la PEA Joven del país, a través de los datos se observa la presencia de jóvenes que combinan sus estudios con un empleo o se encuentran en la búsqueda de uno. La tasa de actividad de la PEA Joven -en la Provincia- asciende a 51,1 por cien, la tasa de empleo es de 44,5 por cien y el desempleo asciende a 12,9 por cien, superando el valor provincial para el total de la población de 14 años y más (5,9).

Tasas del Mercado Laboral de la población de 14 a 24 años en la Provincia de Córdoba

51,1
Actividad

44,5
Empleo

12,9
Desempleo

POBLACIÓN DE 14 A 24 AÑOS		Córdoba	Argentina	
Ocupados	Asiste a un centro educativo y trabaja	89.724	1.229.887	
	Asistió a un centro educativo y trabaja	179.810	2.123.132	
	Nunca asistió a un centro educativo y trabaja	761	14.124	
Desocupados	Asiste a un centro educativo y busca empleo	15.422	193.474	
	Asistió a un centro educativo y busca empleo	24.565	281.635	NiNi (D)
	Nunca asistió a un centro educativo y busca	66	999	
TOTAL PEA JOVEN		310.348	3.843.251	
Inactivos	Sólo estudia	228.264	2.721.567	
	Ni estudia Ni trabaja Ni busca empleo	68.317	940.788	NiNi-Ni
TOTAL INACTIVOS JÓVENES		296.581	3.662.355	
TOTAL JÓVENES DE 14 A 24 AÑOS		606.929	7.505.606	

Total NiNi = NiNi (D) + NiNi-Ni

Córdoba	92.948
Argentina	1.223.422

III. JÓVENES SEGÚN CONDICIÓN EDUCATIVA Y DE ACTIVIDAD

Población de 14 a 24 años

De acuerdo a los resultados que arroja el Censo Nacional de Población 2010, en la Provincia de Córdoba el 37,6% de los jóvenes de 14 a 24 años sólo se dedica a estudiar (son inactivos por estudio); el 11,3% no estudia ni trabaja ni busca empleo (Inactivos y NiNi); y el 51,1% son económicamente activos (entre los cuáles se encuentran los NiNi desocupados). Es así que entre los inactivos que no estudian (NiNi-Ni) y los activos que no estudian y están desempleados (NiNi-D) se configuran los 92.948 jóvenes entre 14 y 24 años de edad que son NiNi (15,3%).

		POBLACIÓN DE 14 A 24 AÑOS				
Categorías		Total	Varón	Mujer	% Total	
	Total	606.929	303.629	303.300	100	
Estudiantes	Sólo estudia	228.264	102.798	125.466	37,6	
	Estudia y trabaja	89.724	45.106	44.618	14,8	
	Estudia y busca empleo	15.422	6.317	9.105	2,5	
PEA - Joven	Sólo trabaja	761	582	179	0,1	
	Estudió y trabaja	179.810	118.443	61.367	29,6	
	Estudió y busca empleo	24.565	9.984	14.581	4,0	
NiNi - Jóvenes	Nunca asistió y busca empleo	66	29	37	0,01	15,3%
	Ni estudia Ni trabaja Ni busca empleo	68.317	20.370	47.947	11,3	NiNi
	TOTAL NiNi	92.948	30.383	62.565	15,3	

De esta manera, se puede afirmar que 15 de cada 100 jóvenes de 14 a 24 años no estudia ni trabaja (NiNi), situación que al ser analizada por sexo deja en evidencia que el promedio de personas NiNi entre las mujeres duplica al de los varones, ya que un poco más de 20 de cada 100 mujeres son NiNi mientras que 10 de cada 100 varones se encuentran en esa situación. Entre los que no estudian ni trabajan es necesario distinguir a los que son activos (desempleados) de los inactivos, siendo ésta última categoría la que engloba a la mayoría de la población NiNi de 14 a 24 años.

Considerando el grupo de edades analizado, la condición de actividad y los posibles logros educativos de las personas que conforman el grupo NiNi, queda en evidencia la posible diversidad de situaciones y posibles causales de encontrarse en esa situación, y por ende, no necesariamente todas las personas que quedan encuadradas en esa categoría se encuentran en situación de vulnerabilidad o desventaja. En virtud de afinar o focalizar el análisis en la población NiNi que se puede encontrar en situación de vulnerabilidad se opta en este trabajo en desagregar la información según completitud del nivel secundario o medio de estudio y según jefatura de hogar.

IV-POBLACIÓN NINI SEGÚN NIVEL DE ESTUDIO

Población de 14 a 24 años

En términos educativos, 99,1% de los jóvenes NiNi de 14 a 24 años indicó no asistir a un establecimiento educativo y el restante 0,9% declararon nunca haber asistido. En tanto que el 67,3% de los jóvenes NiNi tiene hasta secundario incompleto, el 31,6% completó sus estudios secundarios o más (incluye superior o universitario completo e incompleto) y 1,1% recibió educación especial. Este panorama plantea lo dinámico y complejidad de estudios sobre la población NiNi, puesto que los grupos etarios de estudio contienen características específicas, por ejemplo, en este caso relacionadas a la completitud o no de los estudios lo cual podría implicar deserción escolar en los adolescentes de 14 a 17 años o desánimo en la búsqueda de empleo al completar los estudios.

	Total	% del total población 14-24	% del total NiNi 14-24
TOTAL NiNi	92.948	15,3	100
NiNi que no asiste pero asistió a un centro educativo	92.114	15,2	99,1
NiNi que nunca asistió a la escuela	834	0,1	0,9
NiNi que no posee secundario completo¹	62.510	10,3	67,3
<i>Población de 14 a 17 años</i>	<i>18.998</i>		
<i>Población de 18 a 24 años</i>	<i>43.512</i>		
NiNi que completó sus estudios²	29.392	4,8	31,6
<i>Población de 14 a 17 años</i>	<i>376</i>		
<i>Población de 18 a 24 años</i>	<i>29.016</i>		
NiNi con educación especial	1.046	0,2	1,1

¹ Comprenden hasta secundario incompleto: Nunca asistieron, Inicial, primaria EGB, secundario incompleto y polimodal incompleto.

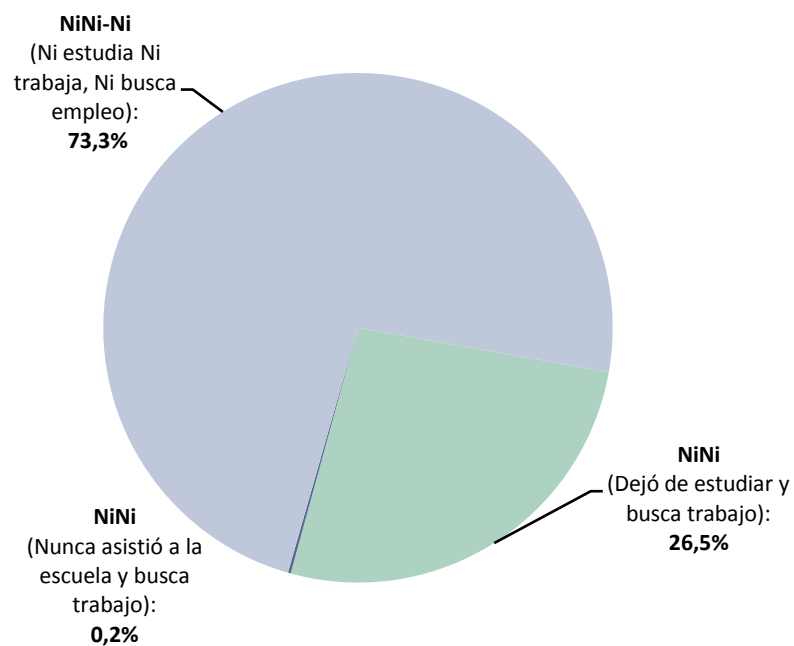
² Comprenden secundario completo y más.

V-POBLACIÓN NINI SEGÚN JEFATURA DE HOGAR

Población de 14 a 24 años

Otro factor de análisis para aproximarse a la identificación de la población NiNi más vulnerable es la situación de jefatura de hogar. Entre los jóvenes de 14 y 24 años se identificaron 50.726 Jefes de hogar, de los cuales 5.230 es NiNi (10,3%). El 78,5% del total de jefes de hogar NiNi (3.836 jóvenes) No estudia, Ni trabaja, Ni busca empleo (NiNi-Ni).

Provincia de Córdoba. Personas de 14 a 24 NiNi Jefes de Hogar.
Año 2010



Para afinar el análisis y las caracterizaciones propuestas hasta el momento para la población de 14 a 24 años, se presenta la información desagregada en dos grupos poblacionales, primero el de 14 a 17 años y, luego, el de 18 a 24 años. Donde los posibles logros educativos y la jefatura de hogar varían significativamente.

POBLACIÓN DE 14 A 17 AÑOS

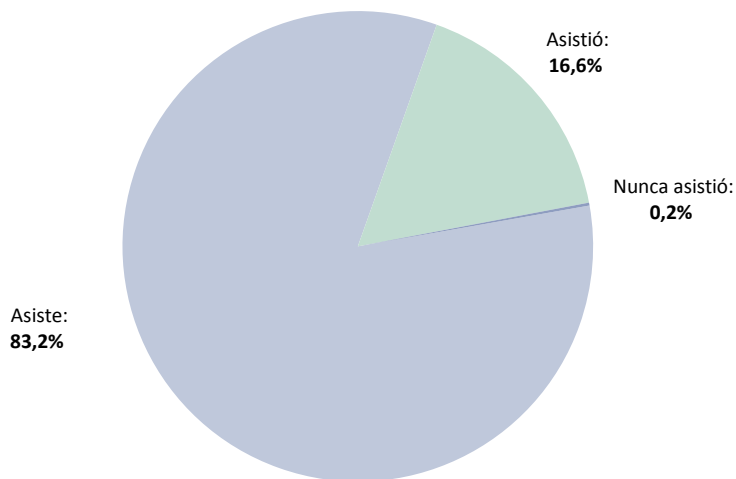
Población de 14 a 17 años

Asistencia a un establecimiento educativo

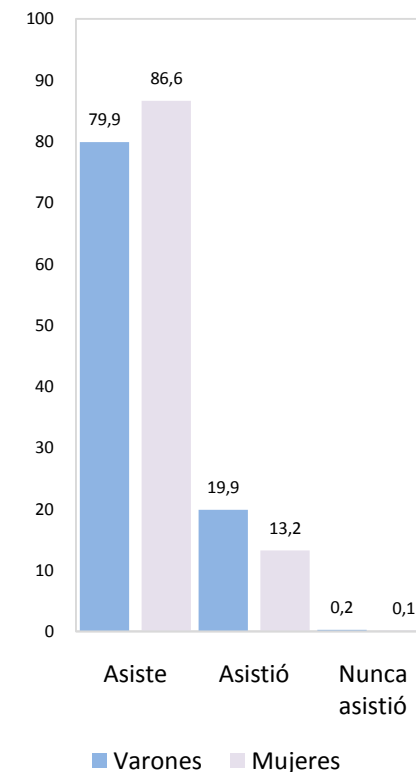
En la Provincia de Córdoba se registraron 221.058 personas, en viviendas particulares, entre 14 y 17 años de edad. El 38,8% de la población de esa franja etaria se encuentra en el departamento Capital, seguido por el departamento Colón con 7,2%. Según la asistencia a un establecimiento educativo se observa que el 83,2% de los adolescentes asisten a una escuela, seguido del 16,6% que dejó de asistir y 0,2% indicó que nunca asistió a un establecimiento educativo.

El **86,6%** de las mujeres y el **79,9%** de los varones adolescentes indicaron asistir a la escuela en el año 2010.

Provincia de Córdoba. Personas de 14 a 17 años de edad según condición de asistencia escolar. Año 2010



Condición de asistencia escolar



Existen diferencias por sexo, según la asistencia educativa, por ejemplo las mujeres presentan mayor porcentaje de asistencia que los varones (86,6% y 79,9% respectivamente); con relación a los que dejaron de asistir a la escuela, el mayor porcentaje se concentra en la población masculina (19,9%), mientras que el porcentaje en las mujeres representa un 13,2%. Respecto a aquellos adolescentes que nunca asistieron a la escuela, los valores oscilan entre 0,2% y 0,1% para varones y mujeres.

POBLACIÓN DE 14 A 17 AÑOS

Condición de Actividad

Los procesos de inserción laboral actual, requieren de transformaciones profundas desde una perspectiva tecnológica u organizacional, acentuando la importancia de la educación para acceder a mejores condiciones laborales, en este sentido, es posible que las falencias educativas operen negativamente en los procesos de inserción laboral. En este contexto, la población adolescente de 14 a 17 años que combina el trabajo con una asistencia regular en la escuela puede devenir en un bajo rendimiento educativo o deserción escolar y estarían transitando en situaciones desventajosas no sólo educativas sino también laborales que estarían marcadas por un proceso de inserción laboral precario.

En la Provincia de Córdoba, se registraron 53.228 adolescentes que forman parte de la Población Económicamente Activa (PEA); representado el 7,4% del total de la PEA adolescente del país. Los datos muestran a aquellos adolescentes que estudian y trabajan, estudian y están en la búsqueda de un empleo o asistieron a un establecimiento educativo buscan empleo o trabajan. En este contexto la tasa de actividad adolescente asciende a 24,1, la tasa de empleo a 21,1 y la tasa de desempleo a 12,3; es pertinente señalar que el marco legislativo en Argentina (Ley 26.390), eleva la edad mínima de admisión laboral a dieciséis años⁴.

Población de 14 a 17 años

Ley 26.390
"Prohibición del trabajo infantil y protección del trabajo adolescente"

24,1
Actividad

21,1
Empleo

12,3
Desempleo

El 4 En junio del año 2008 se promulga la Ley 26.390 "Prohibición del trabajo infantil y protección del trabajo adolescente", que eleva la edad mínima de admisión al empleo a dieciséis (16) años. En una cláusula transitoria, señala que la edad mínima establecida se reputará como de quince años (15) hasta el 25 de mayo de 2010, en que comienza a regir la edad mínima establecida en los dieciséis años (16).

POBLACIÓN DE 14 A 17 AÑOS

		Córdoba	Argentina	
Ocupados	Asiste a un centro educativo y trabaja	29.243	459.306	
	Asistió a un centro educativo y trabaja	17.285	186.737	
	Nunca asistió a un centro educativo y trabaja	176	3.336	
Desocupados	Asiste a un centro educativo y busca empleo	3.379	43.250	
	Asistió a un centro educativo y busca empleo	3.138	27.587	NiNi (D)
	Nunca asistió a un centro educativo y busca empleo	7	177	
TOTAL PEA		53.228	720.393	
Inactivos	Sólo estudia	151.334	1.898.156	
	Ni estudia Ni trabaja Ni busca empleo	16.496	213.114	NiNi-Ni
TOTAL INACTIVOS		167.830	2.111.270	
TOTAL JÓVENES DE 14 A 17 AÑOS		221.058	2.831.663	

POBLACIÓN DE 14 A 17 AÑOS

Población de 14 a 17 años

Condición educativa y de actividad por sexo

De acuerdo a los resultados que arroja el Censo Nacional de Población 2010, en la Provincia de Córdoba hay 19.641 adolescentes de 14 a 17 años que No estudian Ni trabajan, lo que representan aproximadamente un 8,9% de la población de esa franja etaria. En ese total hay 16.496 adolescentes que Ni estudia, Ni trabaja y Ni busca trabajo (NiNi-Ni).

		POBLACIÓN DE 14 A 17 AÑOS				
Categorías		Total	Varón	Mujer	% Total	
Estudiantes	Sólo estudia	151.334	71.392	79.942	68,46	
	Estudia y trabaja	29.243	16.355	12.888	13,23	
PEA - Joven	Estudia y busca empleo	3.379	1.648	1.731	1,53	
	Sólo trabaja	176	134	42	0,08	
	Estudió y trabaja	17.285	13.328	3.957	7,82	
	Estudió y busca empleo	3.138	1.712	1.426	1,42	
NiNi - Jóvenes	Nunca asistió y busca empleo	7	4	3	0,00	8,9% NiNi
	Ni estudia Ni trabaja Ni busca empleo	16.496	7.331	9.165	7,46	
TOTAL NiNi		19.641	9.047	10.594	8,9	
TOTAL JÓVENES DE 14 A 17 AÑOS		221.058	111.904	109.154	100	

De esta manera, se puede afirmar que 9 de cada 100 jóvenes de 14 a 24 años no estudia ni trabaja (NiNi), situación que al ser analizada por sexo deja en evidencia que el promedio de personas NiNi muestra menor diferencial que en la población de 14 a 24 años, ya que aproximadamente 10 de cada 100 mujeres son NiNi mientras que 8 de cada 100 varones se encuentran en esa situación. Entre los que no estudian ni trabajan es necesario distinguir a los que son activos (desempleados) de los inactivos, siendo ésta última categoría, al igual que en el grupo de 14 a 24 años, la que engloba a la mayoría de la población NiNi de 14 a 17 años.

POBLACIÓN DE 14 A 17 AÑOS

Población de 14 a 17 años

NiNi según logros educativos

Del total de población NiNi adolescente, el 98,7% dejó de asistir a un establecimiento educativo y el restante 1,3% señaló nunca haber asistido a la escuela. En términos de logros educativos, el 96,7% de los NiNi adolescentes no asiste y no posee secundario completo; 1,9% completó sus estudios y 1,4% asiste o asistió a una escuela de educación especial.

En términos absolutos, y considerando las edades teóricas educativas, sólo 376 jóvenes de 14 a 17 años que no estudian ni trabajan han cumplimentado la educación secundaria o media. Por ende, además de aquellos que cuentan con educación especial, el censo del año 2010 detectó a 18.998 personas de estas edades que en situación NiNi no cumplimentaron la educación obligatoria.

	Total	% del total población 14-17	% del total NiNi 14-17
TOTAL NiNi	19.641	8,9	100
NiNi que no asiste a un centro educativo	19.379	8,8	98,7
NiNi que nunca asistió a la escuela	262	0,1	1,3
NiNi que no posee secundario completo¹	18.998	8,6	96,7
NiNi que completó sus estudios²	376	0,2	1,9
NiNi con educación especial	267	0,1	1,4

¹ Comprenden hasta secundario incompleto: Nunca asistieron, Inicial, primaria EGB, secundario incompleto y polimodal incompleto.

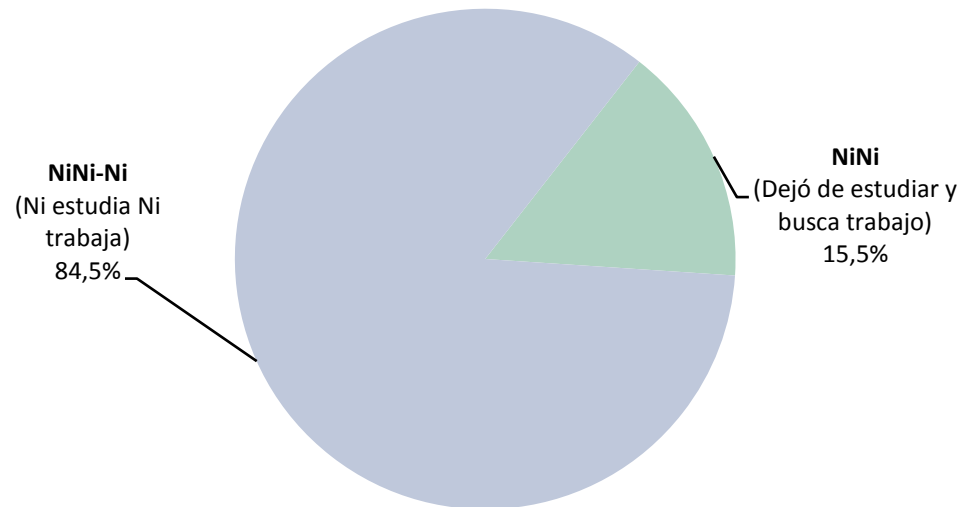
² Comprenden secundario completo y más.

POBLACIÓN DE 14 A 17 AÑOS

Población de 14 a 17 años

Otro factor que se suma a los NiNi adolescentes, son aquellos hogares que tienen como Jefe de hogar un adolescente entre 14 y 17 años de edad que Ni estudia Ni trabaja, se identificaron 1.579 Jefes de hogar en ese rango etario, de los cuales 342 es NiNi. El 78,5% del total de jefes de hogar NiNi (3.836 jóvenes) No estudia, Ni trabaja, Ni busca empleo. Cabe destacar que, según la metodología censal, en los hogares que ningún mayor de 18 años pasó la noche anterior al censo en el hogar, se le asigna el carácter de jefe de hogar a algunas de las personas mayores de 14 años; por ende, no necesariamente los jefes de hogar de 14 a 17 años sean los jefes habituales de dichos hogares.

Provincia de Córdoba. Personas de 14 a 17 NiNi Jefes de Hogar.
Año 2010



POBLACIÓN DE 18 A 24 AÑOS

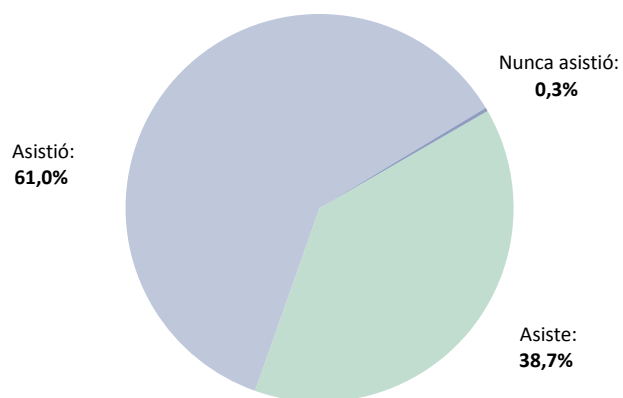
Población de 18 a 24 años

Asistencia a un establecimiento educativo

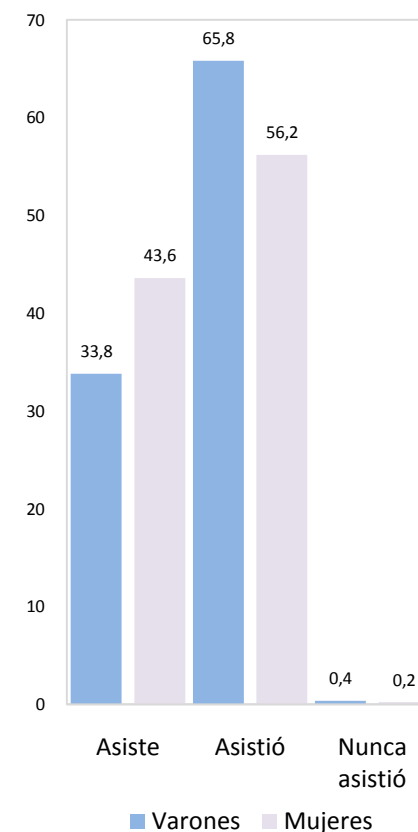
En La Provincia de Córdoba se registraron 385.871 personas, en viviendas particulares, entre 18 y 24 años de edad. Según la asistencia a un centro educativo los datos muestran que el 38,7% de los jóvenes asisten a una escuela, un 61,0% que dejó de asistir y el 0,3% restante que indicó que nunca asistió a un centro educativo.

El **43,6%** de las mujeres y el **33,8%** de los varones de 18 a 24 años indicaron asistir a un centro educativo en el año 2010.

Provincia de Córdoba. Personas de 18 a 24 años de edad según condición de asistencia escolar. Año 2010



Condición de asistencia escolar



En los otros grupos de edades analizados, existen diferencias por sexo, según la asistencia educativa, por ejemplo las mujeres presentan mayor porcentaje de asistencia que los varones (43,6% y 33,8% respectivamente); con relación a los que dejaron de asistir a un centro educativo, el mayor porcentaje se concentra en la población masculina (65,8%), mientras que el porcentaje en las mujeres representa un 56,2%. Respecto a los jóvenes que nunca asistieron a la escuela, los valores oscilan entre 0,4% y 0,2% para varones y mujeres.

POBLACIÓN DE 18 A 24 AÑOS

Población de 18 a 24 años

Condición de Actividad

Al igual que el caso de la población adolescente, se enfatiza en la importancia de la vinculación de variables educativas y laborales, bajo el supuesto de que las falencias educativas operan negativamente en los procesos de inserción laboral. En este contexto el dinamismo de la situación del mercado laboral joven transita entre aquellos que combinan los estudios con un empleo o con la búsqueda de uno o aquellos que completaron los estudios o asistieron a un establecimiento educativo y forman parte de la PEA (ocupados o desocupados).

Al respecto, en la Provincia de Córdoba, se registraron 257.120 jóvenes que forman parte de la Población Económicamente Activa (PEA); 87,0% se encuentran ocupados y el restante 13,0% en condición de desocupación; en tanto que 128.751 jóvenes se encuentran en condición de inactividad. Entre ellos el 59,8% se dedica exclusivamente a estudiar y el restante 40,2% no estudia, no trabaja y no busca empleo.

Tasas del Mercado Laboral de la población de 18 a 24 años en la Provincia de Córdoba

66,6
Actividad

57,9
Empleo

13,0
Desempleo

POBLACIÓN DE 18 A 24 AÑOS		Córdoba	Argentina	
Ocupados	Asiste a un centro educativo y trabaja	60.481	770.581	
	Asistió a un centro educativo y trabaja	162.525	1.936.395	
	Nunca asistió a un centro educativo y trabaja	585	10.788	
Desocupados	Asiste a un centro educativo y busca empleo	12.043	150.224	
	Asistió a un centro educativo y busca empleo	21.427	254.048	NiNi
	Nunca asistió a un centro educativo y busca	59	822	
TOTAL PEA JOVEN		257.120	3.122.858	
Inactivos	Sólo estudia	76.930	823.411	
	Ni estudia Ni trabaja Ni busca empleo	51.821	727.674	NiNi-Ni
TOTAL INACTIVOS JÓVENES		128.751	1.551.085	
TOTAL JÓVENES DE 18 A 24 AÑOS		385.871	4.673.943	

POBLACIÓN DE 18 A 24 AÑOS

Población de 18 a 24 años

Condición educativa y de actividad por sexo

De acuerdo a los resultados que arroja el Censo Nacional de Población 2010, en la Provincia de Córdoba hay 73.307 jóvenes entre 18 y 24 años de edad que No estudian Ni trabajan, lo que representan un 19,0% de la población de esa franja de edad. En ese total hay 51.821 jóvenes que Ni estudia, Ni trabaja y Ni busca trabajo (NiNi-Ni).

		POBLACIÓN DE 18 A 24 AÑOS				
Categorías		Total	Varón	Mujer	% Total	
Estudiantes	Sólo estudia	76.930	31.406	45.524	19,94	
	Estudia y trabaja	60.481	28.751	31.730	15,67	
PEA - Joven	Estudia y busca empleo	12.043	4.669	7.374	3,12	
	Sólo trabaja	585	448	137	0,15	
NiNi - Jóvenes	Estudió y trabaja	162.525	105.115	57.410	42,12	
	Estudió y busca empleo	21.427	8.272	13.155	5,55	19,0% NiNi
	Nunca asistió y busca empleo	59	25	34	0,02	
	Ni estudia Ni trabaja Ni busca empleo	51.821	13.039	38.782	13,43	
TOTAL NiNi	73.307	21.336	51.971	19,0		
TOTAL JÓVENES DE 18 A 24 AÑOS		385.871	191.725	194.146	100	

De esta manera, se puede afirmar que 19 de cada 100 jóvenes de 18 a 24 años no estudia ni trabaja (NiNi), situación que al ser analizada por sexo deja en evidencia que este grupo es el que explica el diferencial observado en el conjunto de 14 a 24 años, ya que la prevalencia de NiNi entre las mujeres más que duplica a la de los varones. Aproximadamente 27 de cada 100 mujeres son NiNi mientras que 11 de cada 100 varones se encuentran en esa situación. Al igual que en el conjunto de 14 a 24 como en el de 14 a 17, los que no estudian ni trabajan ni buscan trabajo (NiNi-Ni) es la que engloba a la mayoría de la población NiNi de 18 a 24 años.

POBLACIÓN DE 18 A 24 AÑOS

Población de 18 a 24 años

NiNi según logros educativos

En términos educativos, 99,2% de los jóvenes NiNi indicó no asistir a un establecimiento educativo y el restante 0,8% declararon nunca haber asistido. Respecto al total de población NiNi de 18 a 24 años de edad el 59,4% tiene hasta secundario incompleto, el 39,6% completó la educación obligatoria y el 1,1% recibió educación especial .

	Total	% del total población 18-24	% del total NiNi 18-24
TOTAL NiNi	73.307	19,0	100
NiNi que no asiste a un centro educativo	72.735	18,8	99,2
NiNi que nunca asistió a la escuela	572	0,1	0,8
NiNi que nunca asistió y no posee secundario completo¹	43.512	11,3	59,4
Total NiNi que completó sus estudios²	29.016	7,5	39,6
NiNi con educación especial	779	0,2	1,1

¹ Comprenden hasta secundario incompleto: Inicial, primaria EGB, secundario incompleto y polimodal incompleto.

² Comprenden secundario completo y más.

Fuente: Elaboración propia con base en Censo Nacional de Población, Hogares y Viviendas 2010 (INDEC) - Procesado con Redatam+SP, CEPAL/CELADE

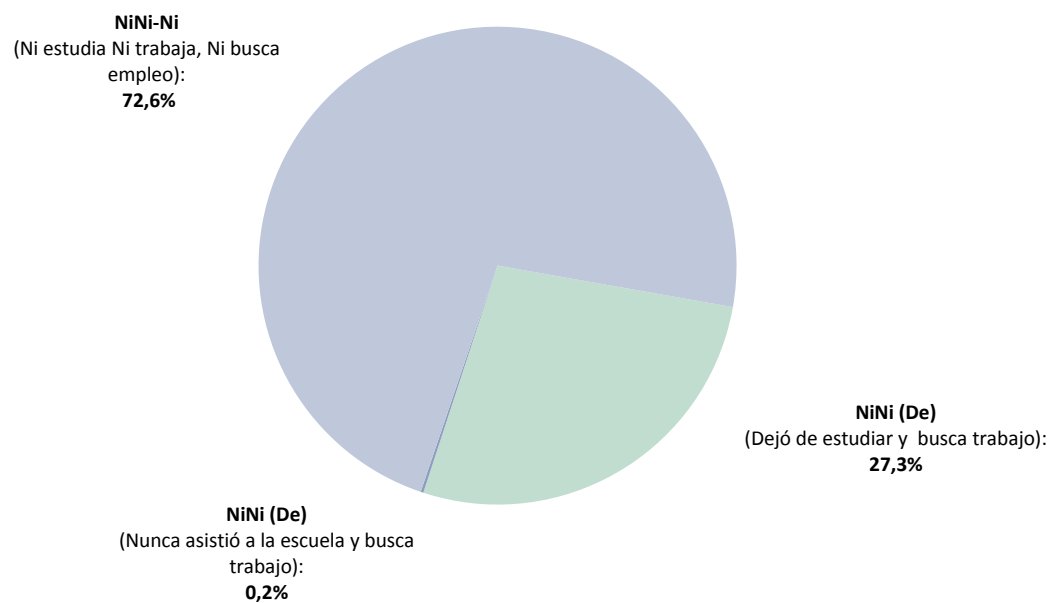
Dirección de Estadísticas Socio-demográficas

Dirección General de Estadística y Censos de la Provincia de Córdoba

Población de 18 a 24 años

Otro factor que se suma a los NiNi Jóvenes, son aquellos hogares que tienen como Jefe de hogar un Joven entre 18 y 24 años de edad que Ni estudia Ni trabaja, se identificaron 49.147 Jefes de hogar en ese rango etario, de los cuales 4.888 es NiNi. Del total de jefes de hogar NiNi el 72,6% (3.547 jóvenes) No estudia, Ni trabaja, Ni busca empleo (NiNi-Ni).

Provincia de Córdoba. Personas de 18 a 24 NiNi Jefes de Hogar.
Año 2010



Director General de Estadística y Censos

Arq. Héctor Conti

Equipo Técnico

Director de Estadísticas Socio-demográficas

Mgter. Daniel Ortega

Analista

Lic. Soc. María del Carmen Falcón Aybar

Dirección de Estadísticas Socio-demográficas - DESD@cba.gov.ar